

Zusatzlösungen

- Sage Add-Inn-Module
- Sage Add-Inn Schnittstellen
- DocuWare Tools

Stand: 22. August 2023

Myvendi nx

Mit myvendi nx verbinden Sie Ihren Magento 2- oder Shopware 6-Shop direkt mit der Warenwirtschaft Ihrer Sage 100. Per Mausklick können Sie Bestellungen direkt aus Ihrem Shop in die Sage 100 importieren. Bearbeiten Sie Ihre Artikel direkt im ERP-System und synchronisieren Sie diese automatisiert in Ihren Shop.

Verbinden der Sage 100 mit dem Magento 2- oder Shopware 6-Webshop ohne darin Anpassungen vornehmen zu müssen.

Bestellungen der Shops werden in der Sage 100 angezeigt und können als Verkaufsbelege angelegt und weiterverarbeitet werden. Artikel werden in der Sage 100 verwaltet und in den Shops automatisiert angelegt. Bereits gepflegte Artikeldaten, z.B. Verkaufspreise und Bezeichnungen werden aus der Sage 100 automatisch synchronisiert. Shop-relevante Daten werden in der Sage 100 in eigenen Masken gepflegt. Der Synchronisationszyklus ist komplett variabel einstellbar.

Alles Wichtige auf einen Blick:

- Verwaltung und automatische Synchronisation der Artikel
- Webshop-Bestellungen direkt aus der Warenwirtschaft heraus bearbeiten
- individuelle Konfigurationsmöglichkeiten für Artikel- und Beleganlage
- Update-Sicherheit
- Branchenübergreifend

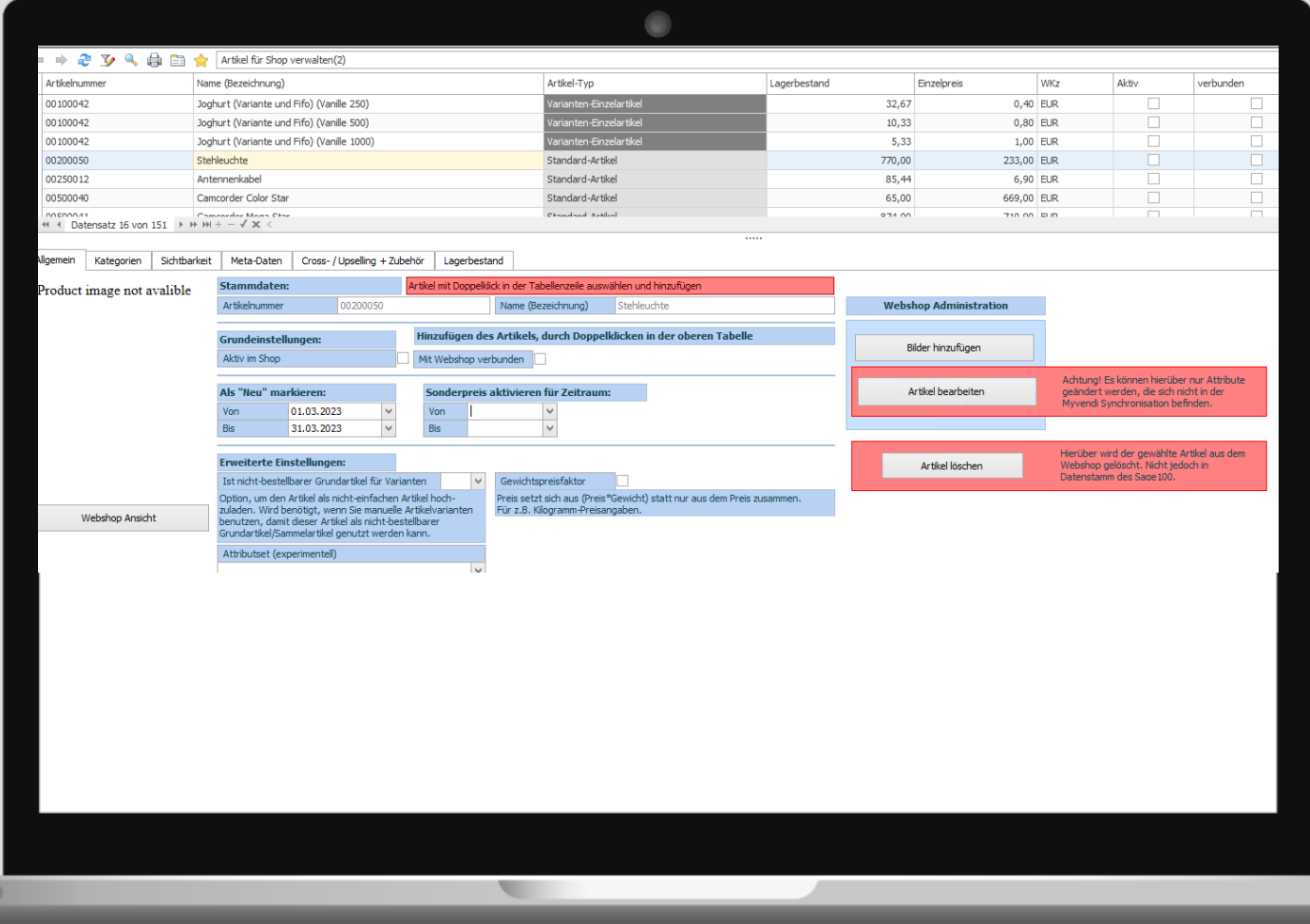
ab **300** € mtl. zzgl. MwSt.

Konfigurationsmöglichkeiten

- konfigurierbare Anlage der Belege, Adressen und Debitorenkonten
- Datenfelder können mit beliebigen Feldern der Shopsysteme befüllt werden
- Grundlageneinstellungen (Kundengruppe, Standardpreise etc.) in Abhängigkeit von Land und Kundengruppe
- Mapping zwischen Sage 100 Vorgangstatus (geliefert, berechnet, Vorgang erfüllt etc.) an Shop-Bestellstatus (ausstehend, Verarbeitung)
- Mapping für Zahlungskonditionen, Versand, Sprachen, Steuerklassen u.a. möglich
- Anlage von Shop-Rechnung/Lieferschein und Übergabe von Tracking-Code und Frachtführer möglich
- konfigurierbare Anlage der Belege, Adressen und Debitorenkonten

Die Module

- Bestellungen übertragen
- Artikelverwaltung und Synchronisation
- Zusätzliche Synchronisationsmöglichkeiten z.B. Bestellstatus
- Zuordnung von Sachmerkmalen (Attribute) zu Artikeln
- Mehrsprachenfähigkeit
- Variantenfähigkeit
 - Anlage von Gruppen- und Variantenartikeln aus der Sage 100 über das Sage Varianten-Modul oder durch manuelle Zuweisung



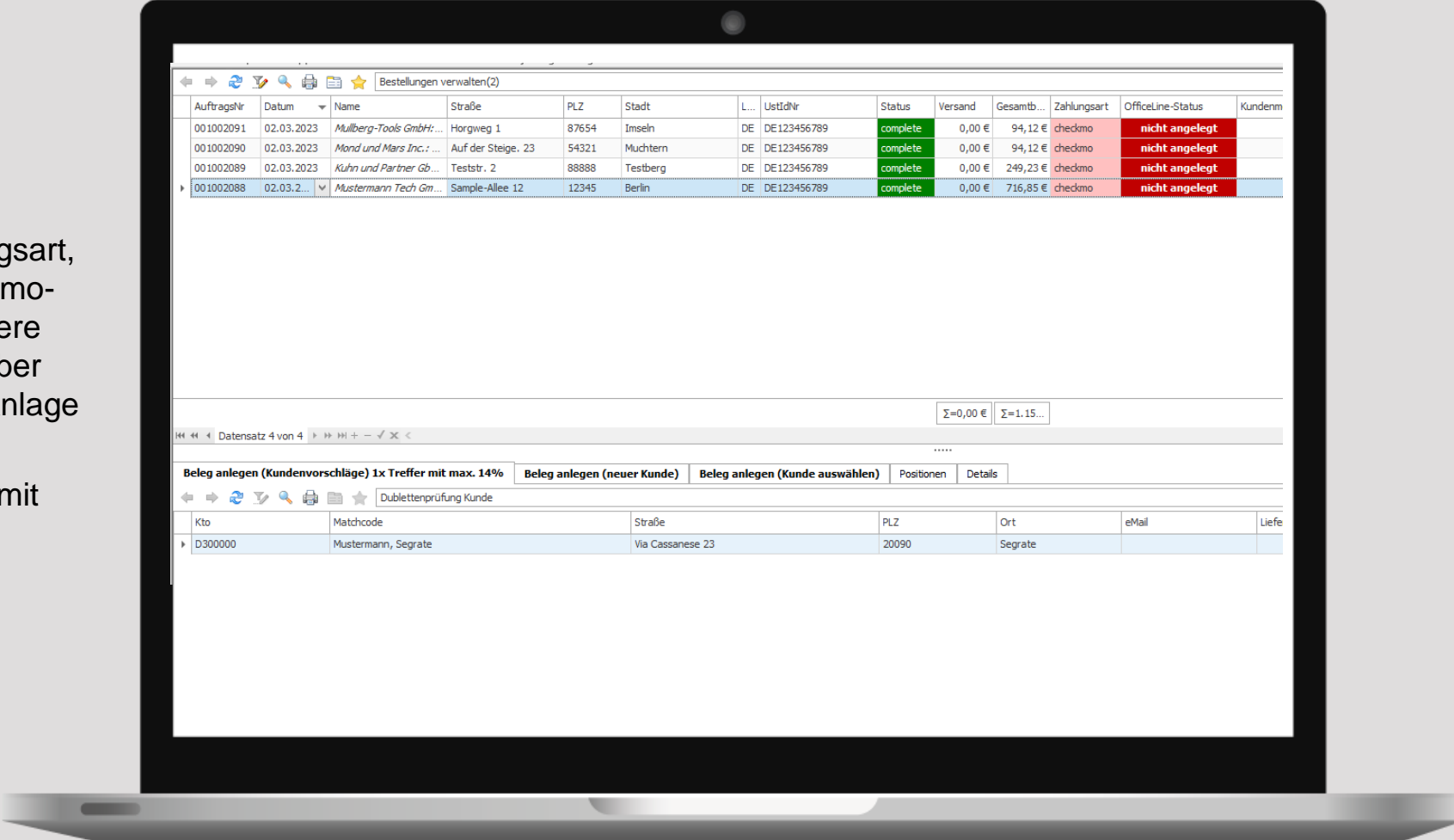
The screenshot displays a software interface for managing articles. At the top, a table lists various articles with columns for 'Artikelnummer', 'Name (Bezeichnung)', 'Artikel-Typ', 'Lagerbestand', 'Einzelpreis', 'Wkz', 'Aktiv', and 'verbunden'. Below the table, a detailed view for article 00200050 is shown, including fields for 'Stammdaten', 'Grundeinstellungen', 'Als "Neu" markieren', 'Erweiterte Einstellungen', and 'Webshop Administration'. The 'Webshop Administration' section contains buttons for 'Bilder hinzufügen', 'Artikel bearbeiten', and 'Artikel löschen', with red warning boxes providing additional context for the 'Artikel bearbeiten' and 'Artikel löschen' actions.

Die Lösung im Detail - Artikelsynchronisation

- Abgleich von Bezeichnung, Matchcode, Verkaufspreise, Staffelpreise, kundengruppenspezifische Preise, Bezeichnungstexte, Lagerbestand u.a.
- Datenpflege regulär über die Masken der Sage 100
- Verwaltung der Kategorie-Zuordnung, Sichtbarkeit je Sprache steuerbar, Lagerführung, Meta-Daten und Bilder
- Mapping von Shop-Artikel-Attributen zu Sage 100 Feldern direkt in der Maske, um zusätzliche Daten zu übertragen

Die Lösung im Detail – Bestellungen verwalten

- Anzeige von Kopfdaten wie Bestellnummer, Name, Ort, Versandkosten, Versandart, Zahlungsart, Gesamtbetrag und editierbarem Memo-Feld sowie Positionsdaten und weitere Details in Registern, Beleganlage über Dupletten-Vorschläge, Neukundenanlage oder bestehender Shop-Kunde
- optionale Prüfung der Adressdaten mit Google Maps Datenbestand zur Fehlerkorrektur
- Bearbeitung von Adressdaten vor Beleganlage



The screenshot displays two windows from the Sage-Add-In software. The top window, titled 'Bestellungen verwalten(2)', shows a table of orders with columns for AuftragsNr, Datum, Name, Straße, PLZ, Stadt, L..., UstIdNr, Status, Versand, Gesamtb..., Zahlungsart, OfficeLine-Status, and Kundennr. The bottom window, titled 'Dublettenprüfung Kunde', shows a table for address verification with columns for Kto, Matchcode, Straße, PLZ, Ort, eMail, and Liefe.

AuftragsNr	Datum	Name	Straße	PLZ	Stadt	L...	UstIdNr	Status	Versand	Gesamtb...	Zahlungsart	OfficeLine-Status	Kundennr
001002091	02.03.2023	Mullberg-Tools GmbH...	Horgweg 1	87654	Inseln	DE	DE123456789	complete	0,00 €	94,12 €	checkmo	nicht angelegt	
001002090	02.03.2023	Mond und Mars Inc.:	Auf der Steige, 23	54321	Muchtern	DE	DE123456789	complete	0,00 €	94,12 €	checkmo	nicht angelegt	
001002089	02.03.2023	Kuhn und Partner Gb...	Teststr. 2	88888	Testberg	DE	DE123456789	complete	0,00 €	249,23 €	checkmo	nicht angelegt	
001002088	02.03.2...	Mustermann Tech Gm...	Sample-Allee 12	12345	Berlin	DE	DE123456789	complete	0,00 €	716,85 €	checkmo	nicht angelegt	

Kto	Matchcode	Straße	PLZ	Ort	eMail	Liefe
D300000	Mustermann, Segrate	Via Cassanese 23	20090	Segrate		

Kostenlose Online-Präsentation



Wir zeigen Ihnen kostenlos wie unsere Schnittstelle „myvendi nx“ für die Sage 100 funktioniert.

Einen Termin vereinbaren Sie einfach über diesen [Link](#).

Produktinfo



Mtl. Nutzung für Neukunden:

ab 300,- €,* Zusätzlich zu den monatlichen Mietgebühren fallen einmalige Installations- und Einrichtungskosten für die Inbetriebnahme an.

*zzgl. Sage 3rd Party Webshop Lizenz



Technische Voraussetzungen:

– Sage 100 inkl. Sage 100 Aufgabecenter Professional

Produktnummer: SWB213

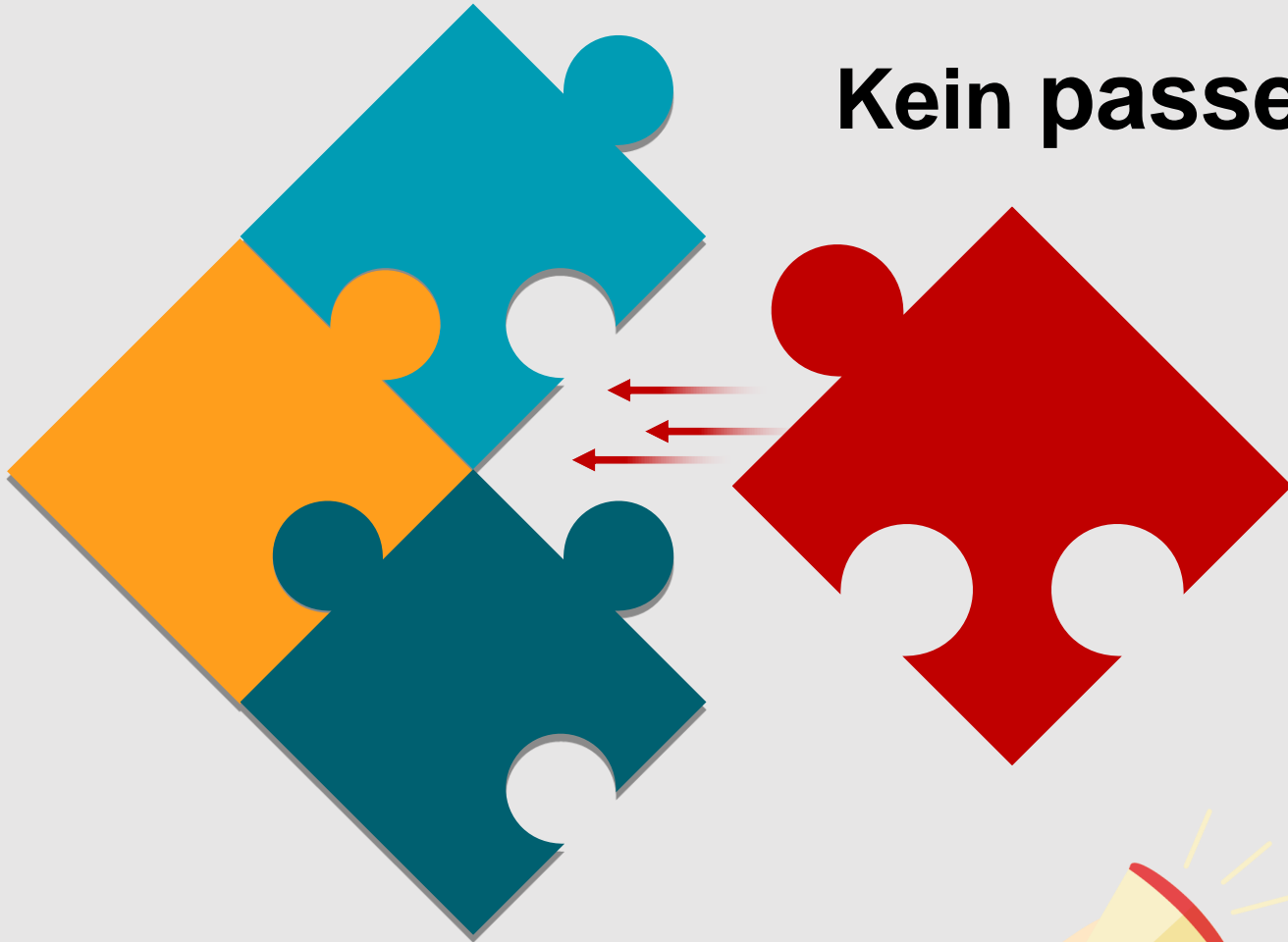
Sie erreichen uns unter:

E-Mail: info@atdata.de

Telefon: +49 75 25 92 07-0

Internet: www.system.ag

Kein passendes Add-In gefunden?



Unser Programmierer-Team entwickelt auch individuelle Lösungen.

Sprechen Sie uns an!

Telefon +49 22 46 92 02-50

E-Mail: kundenbetreuung@system.ag

www.system.ag

Oder vereinbaren einen **unverbindlichen Telefontermin** unter diesem [Link](#).



Nichts mehr verpassen!

Neues über Add-Ins, Schnittstellen, Sage100 und Branchen-News erfahren Sie in unserem Newsletter.

Jetzt abonnieren mit diesem [Link](#)

NEWSLETTER



www.system.ag